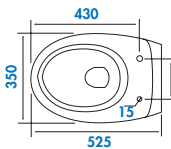
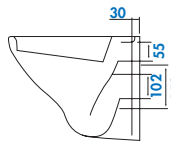
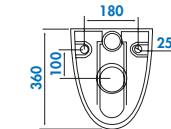


A - Largeur : 350mm

B - Hauteur : 1100 à 1300mm
Profondeur : 142 à 245mm

C - Hauteur cuvette : 325 à 525mm

D - Fixation cuvette : 180 ou 230mm
Epais. habillage maxi : 100mm



*La référence
qualité professionnelle*

BATI-CHASSE

Structure robuste testée à 400Kg selon norme NF XP D12-208.

Tube acier carré 30x30mm.

Revêtement Epoxy anti-corrosion 25 ans.

Large plage de réglage en hauteur et en profondeur.

Alimentation directe à l'intérieur du réservoir évitant tout risque de fuite.

Connexion par robinet 1/4 de tour sphérique.

Plaque de commande compacte 3/6 litres.

Réservoir en polystyrène choc injecté 6 à 9 litres, isolé de l'intérieur pour augmenter l'efficacité anti-bruit et anti-condensation.

Robinet flotteur silencieux NF.

Mécanisme économiseur d'eau NF.

Kit d'évacuation coudé 100mm.

2 fixations au sol et 2 fixations au mur.

CUVETTE SUSPENDUE NF

Porcelaine vitrifiée.

Sortie horizontale.

Livrée avec abattant double blanc polypropylène antistatique 0,9Kg. Garantie 2 ans.

Bâti-chasse



Réf.

Mural

PT850-10

PIECES DETACHEES

Réf.

Robinet flotteur silencieux		5808-03
Mécanisme économiseur d'eau		5808-44
Plaque monocommande blanche		5808M-32
Plaque monocommande chromée		5808M-42
Plaque 3/6 litres blanche		5808-32
Plaque 3/6 litres chromée		5808-42
Kit d'évacuation coudée ø100		5808-100
Kit d'évacuation droite ø100		5808-110
Coude d'alimentation		5808-200
Manchon d'alimentation		5808-210
Jonction de liaison courte droite		8252-12
Jonction de liaison longue droite		8252-22

Votre installateur conseil

Hammel
ROBINETTERIE

EXIGEZ LA QUALITE PROFESSIONNELLE **Hammel**