



SPÉCIAL COLLECTIVITÉS



RÉDUCTEUR DE PRESSION À PISTON

Compact : corps laiton nicklé.
 Montage toutes positions.
 Pression d'entrée maximum 10 bars.
 Réglage de pression en aval de 1,5 à 6 bars.
 Pré-réglé à 3 bars en usine pour 8 bars en amont.
 Température de service maximum +90°C.
 Prise manomètre par le dessous.
 Déconseillé en présence de mitigeur thermostatique.

ÉCROU PRISONNIER - MÂLE

20/27

Réf. 5 192-20-20

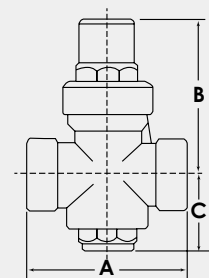
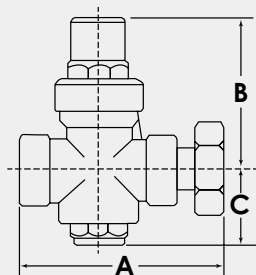
DOUBLE FEMELLE

15/21

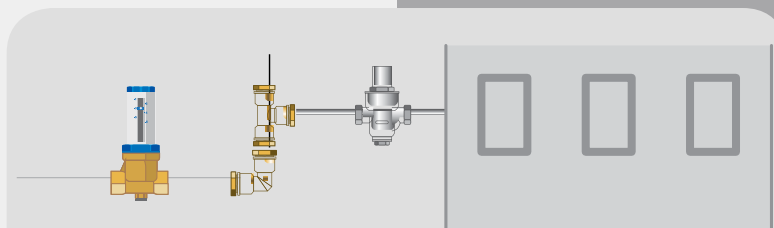
Réf. 4 191-15

20/27

Réf. 4 191-20

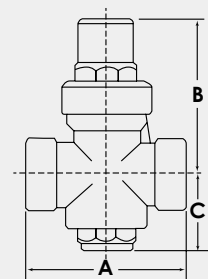
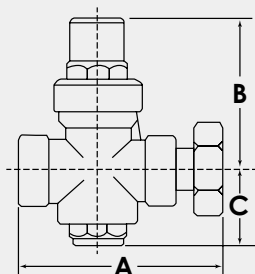



Références	A (mm)	B (mm)	C (mm)
5192-20-20	77	89	29
4191-15	59	89	29
4191-20	63	89	29



Le montage de ce réducteur de pression ne peut s'effectuer qu'en aval d'une pré-détente.

SPÉCIAL CHAUFFE-EAU



Références	A (mm)	B (mm)	C (mm)
2196-20-15	73	89	29
2196-20-20	77	89	29
5191-20-15	73	89	29
5191-20-20	77	89	29
4196-15	59	89	29
4196-20	63	89	29



RÉDUCTEUR DE PRESSION À PISTON

Compact : corps laiton nicklé.
 Montage toutes positions.
 Pression d'entrée maximum 10 bars.
 Réglage de pression en aval de 1,5 à 6 bars.
 Pré-réglé à 3 bars en usine pour 8 bars en amont.
 Température de service maximum +90°C.
 Prise manomètre par le dessous.
 Déconseillé en présence de mitigeur thermostatique.

FEMELLE - ÉCROU PRISONNIER

15/21-20/27

Réf. 2 196-20-15

20/27-20/27

Réf. 2 196-20-20

MÂLE - ECROU PRISONNIER

15/21-20/27

Réf. 5 191-20-15

20/27-20/27

Réf. 5 191-20-20

DOUBLE MÂLE

15/21

Réf. 4 196-15

20/27

Réf. 4 196-20

