


# Gamme Velis Pro Dry Wifi

Pourquoi choisir la gamme Velis Pro Dry Wifi pour  
**le remplacement des chauffe-eau de 50 à 150L ?**

## Encombrement

/ Profondeur 27 cm



x2

## Résistance DRY® jamais à court d'eau chaude


/ Fourreau émaillé anticalcaire

/ Entretien ultra facile

/ 750W x2 par cuve

## Protection cuves maximale

/ Anodes Titane + Magnésium



**15 %**  
D'ÉCONOMIE  
D'ÉNERGIE



PROFONDEUR  
27 CM

## Double cuve

/ Chauffe Ultra rapide

1<sup>ère</sup> douche disponible dès 45 min

/ Temps chauffe : 3h pour un 80L

/ V40 : jusqu'à 196L

## Commande tactile

/ ECO EVO 15% d'économie

/ Réglage de la température visée

/ Témoin de chauffe

/ Shower Ready

**2**  
CUVES

**4** DRY®  
RÉSISTANCES

**2**  
ANODES  
TITANE

LA GAMME VELIS DRY, SOLUTION IDÉALE POUR LE  
REMPACEMENT DES CHAUFFE-EAU DE 50 À 150 L

# Pourquoi recommander Velis Pro Dry Wifi à vos clients ?

**5 ANS**  
CUVE

**2 ANS**  
MAIN D'ŒUVRE  
ET DÉPLACEMENT

## Tranquillité d'esprit

Résistances Dry pour ne jamais être à court d'eau chaude même en cas de panne  
Anodes magnésium + titane pour une protection longue durée  
Garantie 2 ans pièces main d'œuvre et déplacement et 5 ans cuve



## Gain de place : 27 cm de profondeur

Idéal pour les remplacement de chauffe-eau jusqu'à 150L



## Intelligent & Économique en énergie

Analyse vos habitudes de consommation et ne chauffe que l'eau nécessaire  
+ 15% d'économie d'énergie par rapport à un chauffe-eau électrique classique  
+ Classe d'efficacité énergétique B



## Design

Lignes modernes et épurées pour un design innovant, s'adaptant à tous les intérieurs



## PILOTABLE À DISTANCE VIA L'APPLICATION ARISTON NET

Depuis un smartphone, permet d'allumer ou d'éteindre le chauffe-eau à distance,  
choisir son mode de fonctionnement, sa programmation, et de maîtriser la  
dépense énergétique en contrôlant sa consommation d'électricité.

## Des experts à votre écoute pour vous accompagner après votre installation :

Vous êtes un **professionnel** de l'installation  
ou de la maintenance et vous avez besoin  
d'un **service après-vente**.

**09 69 32 15 32**

Vous êtes un **partenaire service** et vous  
avez besoin d'un expert Ariston pour vous  
accompagner dans le **service après-vente**.

**09 69 37 48 10**

Pensez à vous munir de votre code  
partenaire à 8 chiffres.

## Pourquoi devenir partenaire agréé Ariston ?

En devenant **partenaire agréé Ariston**, vous accédez à de nombreux **avantages** :

/ **Quick Fix** : une assistance technique 7j/7, 24h/24

/ L'ouverture d'un compte «pièces détachées»

/ Un **accès privilégié** au Centre de Compétences Techniques

/ Un accès à **Ariston Net Pro** pour un **télédiagnostic** en ligne

/ La possibilité de proposer à vos clients une **extension de garantie** de leur produit



**Assistance  
technique  
7j/7, 24h/24**  
via l'application




ARISTON



Produit distribué par **Hammel**

**ARISTON**  
Le confort durable de votre maison

NOUVEAU



**Le chauffe-eau  
électrique gain de place,  
conçu pour durer et  
pilotable à distance**

**Velis Pro  
Dry Wifi**



# VELIS PRO DRY WIFI



**Le chauffe-eau électrique gain de place et pilotable à distance, conçu pour durer**



- / Modèles en 45, 65, 80L
- / Ultra compact : profondeur 27 cm
- / Multiposition : installation murale, verticale ou horizontale gauche
- / Deux cuves cylindriques en acier émaillé et revêtement titane, reliées en série
- / Protection maximale : 2 doubles anodes magnésium + titane inusables
- / Deux résistances DRY
- / **Temps de chauffe : 3h (pour un 80L)**
- / Disponibilité en eau mitigée à 40°C : jusqu'à 196L (pour un 80L)
- / Fonction ECO EVO : analyse les habitudes de consommation et permet jusqu'à 15% d'économie d'énergie
- / Ecran tactile avec réglage de la température souhaitée
- / Protection cuves : deux anodes magnésium
- / Raccords diélectriques renforcés inclus (x2)
- / InstaFix en option : Accessoire modifiant l'entraxe des fixations existantes
- / Branchement permanent 24h/24 obligatoire
- / **Connectivité embarquée pour l'utilisateur avec Ariston Net.**



Installation à la verticale



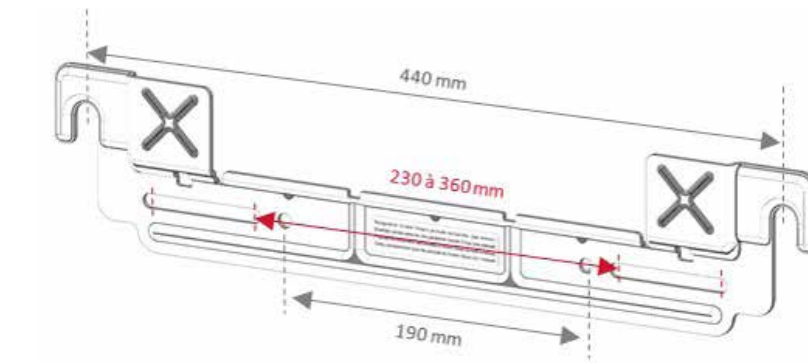
Installation à l'horizontale gauche

## Accessoires optionnels d'aide à la pose

### InstaFix

L'accessoire d'aide à la pose simple, rapide et sans perçage.

Compatible avec les gammes VELIS, PRO 1 ECO et LYDOS HYBRID.



- / Boîte de 5 pcs
- / Référence 3208135

### Console universelle

Véritable accessoire d'aide à la pose sans perçage, adaptez facilement la hauteur d'accroche de votre chauffe-eau à celle de l'ancien.



- / Diam. 505, 530, 560 mm
- / Toutes gammes
- / À l'unité
- / Référence 3018090



MODÈLES	45	65	80
---------	----	----	----

#### CARACTÉRISTIQUES GÉNÉRALES

Type de pose	Murale multiposition			
Capacité de stockage ECS	L	45	65	80
Profondeur	mm	275	275	275
Alimentation électrique	V	230 MONO	230 MONO	230 MONO
Puissance	W	(2x750)/(2x750)	(2x750)/(2x750)	(2x750)/(2x750)
Temps de chauffe	h:min	01:44	02:30	03:06
Production d'eau chaude à 40°C (V40)	L	110	159	196
Protection anticorrosion		Titane magnésium x 2	Titane magnésium x 2	Titane magnésium x 2

#### DONNÉES ERP

Classe d'efficacité énergétique	B	B	B
Profil de soutrage	M	M	M

Référence	3100951	3100952	3100953
-----------	---------	---------	---------

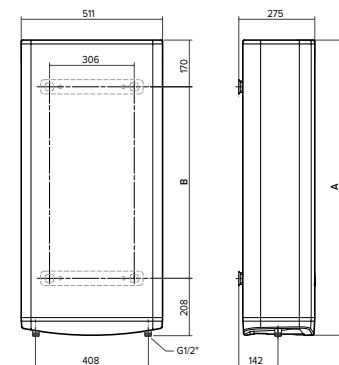
#### ACCESSOIRES OPTIONNELS

	Référence
Fixations Velis	3626195
Console universelle	3018090
Pack InstaFix 5 pièces	3208135

#### DIMENSIONS DE L'APPAREIL

	I	45	65	80
A	mm	797	1087	1272
B	mm	405	695	880

TUBES EN G1/2 (15/21)



### TABLEAU DE COMMANDE INTELLIGENT

- FONCTION ECO EVO\*
- VOYANT DE CHAUFFE
- FONCTION ON/OFF
- AFFICHAGE DE LA TEMPÉRATURE VISÉE
- PROGRAMMATION DE LA TEMPÉRATURE DE CHAUFFE
- MODE BOOST
- WIFI

\* Branchement permanent obligatoire