



# LARA

RECEVEUR  
DE DOUCHE  
ALLÉGÉ  
EN RÉSINE  
RENFORCÉE



# LE NOUVEAU RECEVEUR LARA C'EST ...

## SOLIDITÉ ET LÉGÈRETÉ

Grâce à sa **résine renforcée**, le receveur est robuste tout en restant facile à manipuler.

Avec un **poids de seulement 30 kg/m²**, il se transporte sans effort, se manipule facilement et s'installe sans contrainte.

Sa **structure alvéolaire en résine** garantit une stabilité et une résistance dans le temps, même après des années d'utilisation.

## GAIN DE TEMPS À L'INSTALLATION

Livré directement avec sa **bonde extra-plate**, il est prêt à poser.

Besoin d'adaptation ?

Le receveur est **recoupable** avec un simple disque diamant, pour répondre à chaque contrainte d'installation.

Polyvalent, il s'installe **encastré, posé au sol ou sur pieds**, aussi bien en construction neuve qu'en rénovation.

## SÉCURITÉ & ACCESSIBILITÉ

Sa surface **antidérapante PN24 (classe 3)** limite les risques de chute et offre une sécurité optimale pour toute la famille, des enfants aux seniors.

Avec une **épaisseur de 30 mm** seulement, il est **extra-plat et sans ressaut** : un vrai confort d'accès, idéal pour une douche à l'italienne et adapté aux personnes à mobilité réduite.

## DESIGN INTEMPOREL

La **texture imitation ardoise** apporte une finition naturelle, élégante et moderne, tout en restant facile à nettoyer.

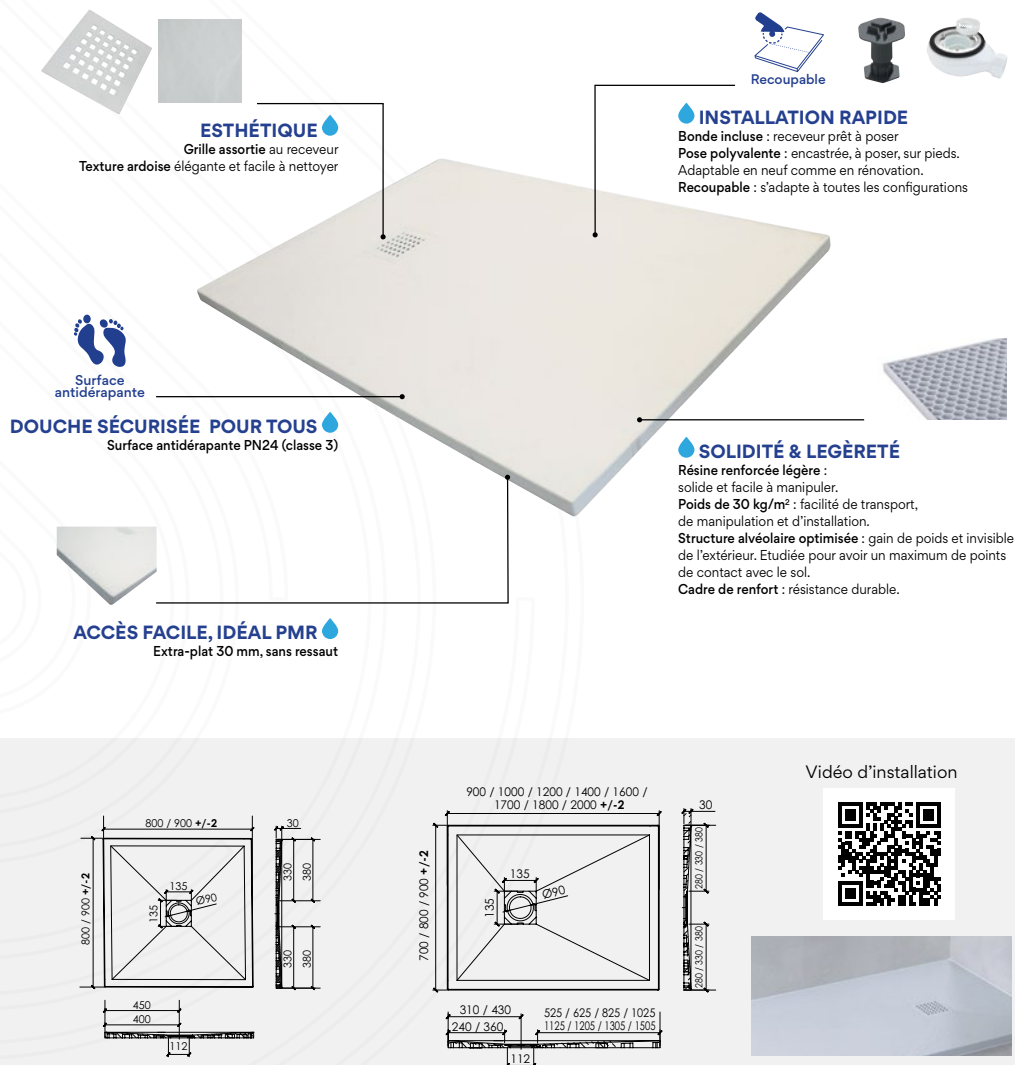
La **grille assortie** s'intègre discrètement, pour une esthétique épurée et harmonieuse.

## NOTRE GAMME



Références	Largeur (mm)	Longueur (mm)	Prix public HT
201016501	70	90	354,25 €
201016502	70	100	364,07 €
201016503	70	120	482,18 €
201016504	70	140	541,24 €
201016505	70	160	608,15 €
201016506	70	170	639,62 €
201016507	70	180	682,13 €
201016508	80	80	352,71 €
201016509	80	100	375,16 €
201016510	80	120	503,87 €
201016511	80	140	561,11 €
201016512	80	160	621,73 €
201016513	80	170	665,71 €
201016514	80	180	701,62 €
201016515	90	90	387,84 €
201016516	90	100	521,53 €
201016517	90	120	543,75 €
201016518	90	140	582,73 €
201016519	90	160	641,20 €
201016520	90	170	686,85 €
201016521	90	180	719,18 €
201016522	90	200	875,69 €

## + PRODUIT

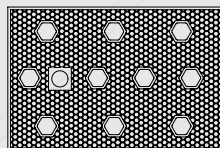
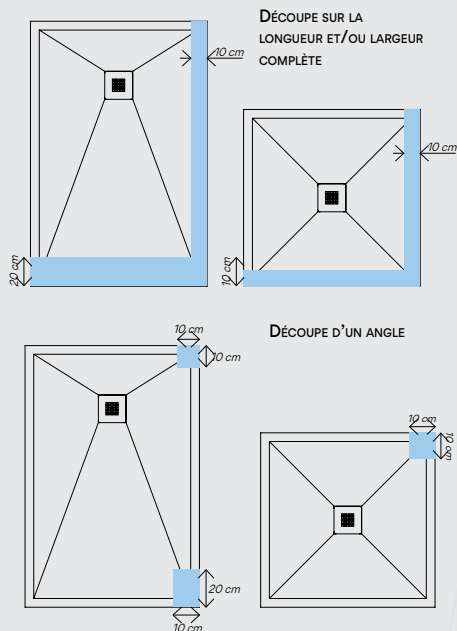


# ZONES DE DÉCOUPE ET INSTALLATION SUR PIEDS

La découpe doit toujours être positionnée contre un mur avec un joint de dilatation.

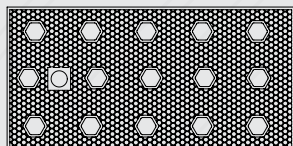


Prévoir un nombre de pieds suffisant en fonction de la dimension de votre receveur.



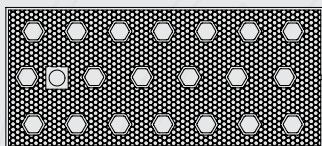
pour les longueurs de  
70 à 100 cm

**10 pieds**



pour les longueurs de  
120 à 140 cm

**15 pieds**



pour les longueurs de  
160 à 200 cm

**20 pieds**

## PRODUITS COMPLÉMENTAIRES



Lot de 5 pieds

Références	Description	Prix public HT
201014001	Lot de 5	27,14 €



Kits plinthes de finition

Références	Description	Prix public HT
201014003	90 à 140 cm	68,18 €
201014005	140 à 200 cm	95,45 €

